



WEB MANUAL 0.8

Enea 2014

Spis treści

1. Informacje podstawowe

1.1 Krój pisma	4
1.2 Kolory	5
1.3 Kolory wykresów	6
1.4 Kolory tabel	7
1.5 Ikony	8-9
1.6 Infografiki	10
1.7 Grid	11
1.8 Wersja żałobna	12

2. Typografia

2.1 Tekst nagłówkowy	14
2.2 Tekst ciągły	15
2.3 Kolory tekstu	16

3. Nawigacja

3.1 Elementy nawigacji - strona główna	18
3.2 Content menu	19
3.3 Menu boczne	20
3.4 Menu ofert	21
3.5 Paginacja, Pagers, Breadcrumbs	22

4. Przyciski

4.1 Przycisk 1	24
4.2 Przycisk 2	25
4.3 Przycisk 3	26
4.4 Przycisk 4	27
4.5 Zakładki	28
4.5 Ikonki social	29
4.6 Bullets	30
4.7 Linki tekstowe	31
4.8 Search box	32

5. Elementy formularza

5.1 Pole tekstowe, walidacja	34
5.2 Lista rozwijana	35
5.3 Pole tekstowe w boxie	36
5.4 Lista rozwijana w boxie	37
5.5 Radiobutton, checkbox	38

6. Listy

6.1 Lista tekstowa	40
6.2 Lista z miniaturami	41
6.3 Lista z zakładkami	42
6.4 Lista z zakładkami - kalendarium	43

7. Elementy reklamowe

7.1 Pole reklamowe 1	45
7.2 Pole reklamowe 2	46
7.3 Kolory obrazka	47

8. Strona mobilna

8.1 Grid	50
8.2 Typografia	51
8.3 Elementy nawigacji	52

1. Informacje podstawowe

1.1 Krój pisma

1.2 Kolory

1.3 Kolory wykresów

1.4 Kolory tabel

1.5 Ikony

1.6 Infografiki

1.7 Grid

1.8 Wersja żałobna

1.1 Krój pisma

Krój pisma Signika REGULAR:

abcdefghijklmnoprstuvwxyz
ABCDEFGHIJKLMNOPQRSTUVWXYZ
1234567890 .,:;!@#\$%^&*()_+[{<?}]

Krój pisma Signika SEMIBOLD:

abcdefghijklmnoprstuvwxyz
ABCDEFGHIJKLMNOPQRSTUVWXYZ
1234567890 .,:;!@#\$%^&*()_+[{<?}]

Krój pisma nagłówkowy Signika SEMIBOLD:

Firma ENEA jest wiodącym sprzedawcą i dostawcą energii elektrycznej w Polsce.

Krój pisma tekstowy Signika REGULAR:

Firma ENEA jest wiodącym sprzedawcą i dostawcą energii elektrycznej w Polsce. Działalność Grupy Kapitałowej ENEA to wytwarzanie energii elektrycznej, jej sprzedaż i dystrybucja.

1.2 Kolory



#ffffff

#e4e5e5

#4c4e51

#2a2e70

#2099cd

#d82626

#ae1f27

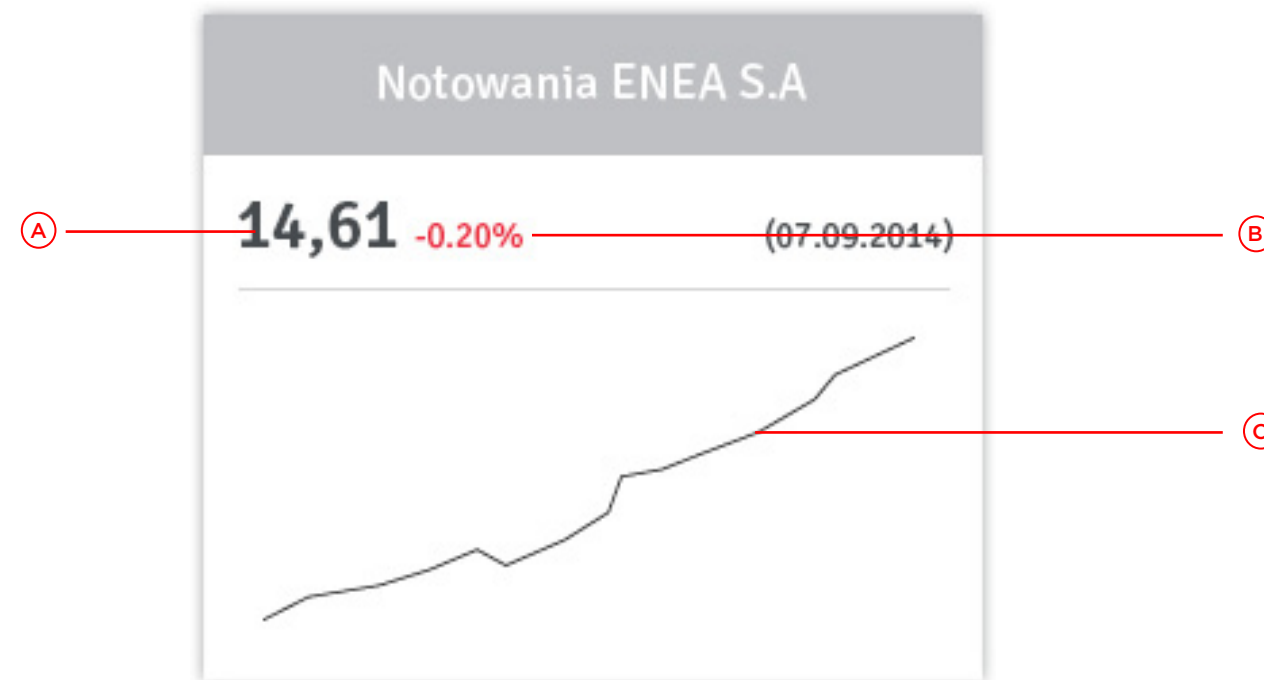
Strona internetowa powinna wykorzystywać wyłącznie kolory zawarte w paletce kolorystycznej marki, poza szczególnymi przypadkami ujętymi w web manual'u (wykresy, ilustracje). Zachowanie określonej tonacji kolorystycznej wzmacnia rozpoznawalność marki.

1.3 Kolory wykresów

Ⓐ #464b4f

Ⓑ #e9283c




Ⓒ #393938



1.4 Kolory tabel

- Ⓐ #91969a
- Ⓑ #7d8287
- Ⓒ #0082d4
- Ⓓ #0098e7
- Ⓔ #f1f2f2

Ceny za energię w zł / kWh

Grupa taryfowa	Gwarancja ceny na 2 lata do 30.09.2016			Gwarancja ceny na 3 lata do 30.09.2017		
	Całodobowa	Dzienna / szczytowa	Nocna / szczytowa	Całodobowa	Dzienna / szczytowa	Nocna / szczytowa
Ⓐ Podstawowa G11 	0,2425 zł	—	—	0,2425 zł	—	—
Ⓑ Dzień i Noc G12 	—	0,2425 zł	0,2425 zł	—	0,2425 zł	0,2425 zł
Ⓒ Weekend G12w 	—	0,2425 zł	0,2425 zł	—	0,2425 zł	0,2425 zł
Opłata handlowa	5,86 zł / m-c			7,21 / m-c		

1.5 Ikony

Ikony zostały stworzone specjalnie na potrzeby strony, dzięki czemu nadają całości indywidualny i oryginalny charakter. Służą wizualnemu wzmocnieniu wybranych linków i treści, jednak ciągu zachowują subtelność, dzięki prostemu i minimalistycznemu stylowi. Nie należy ich nadużywać, by strona nie traciła na przejrzystości.



Oszczędny dom



Energia z kontem



Taryfa



Fachowcy
z energią



Dom pełen
zdrowej energii



Stała cena



Pewna cena



Zawsze taniej



Bezpieczna energia

1.5 Ikony

1. Menu



2. Co zyskasz dzięki eFakturze



3. Ikony w tabelach



4. Lista powiadomień (w tabeli)

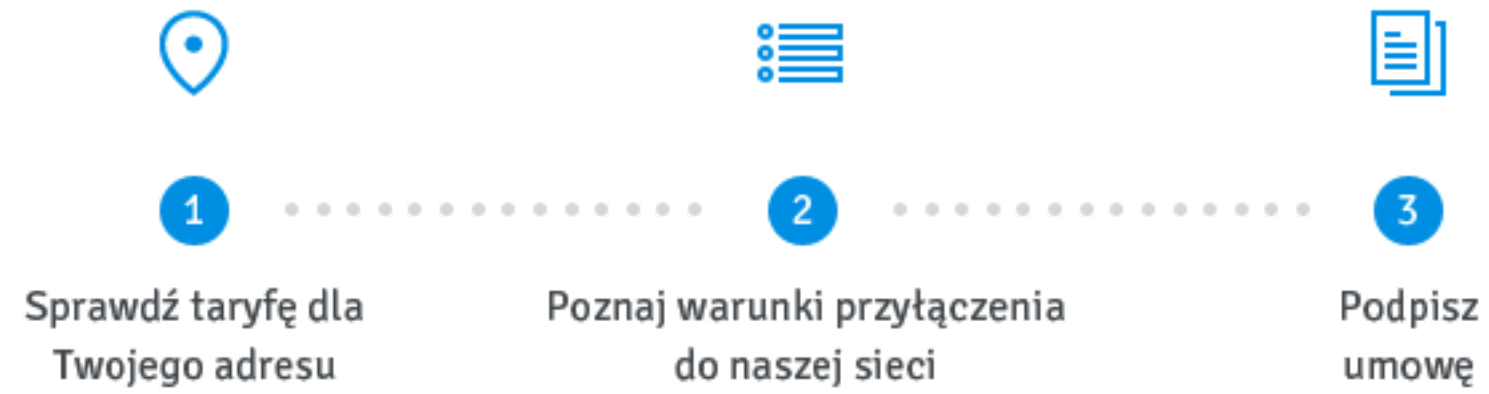


5. Pozostałe ikony

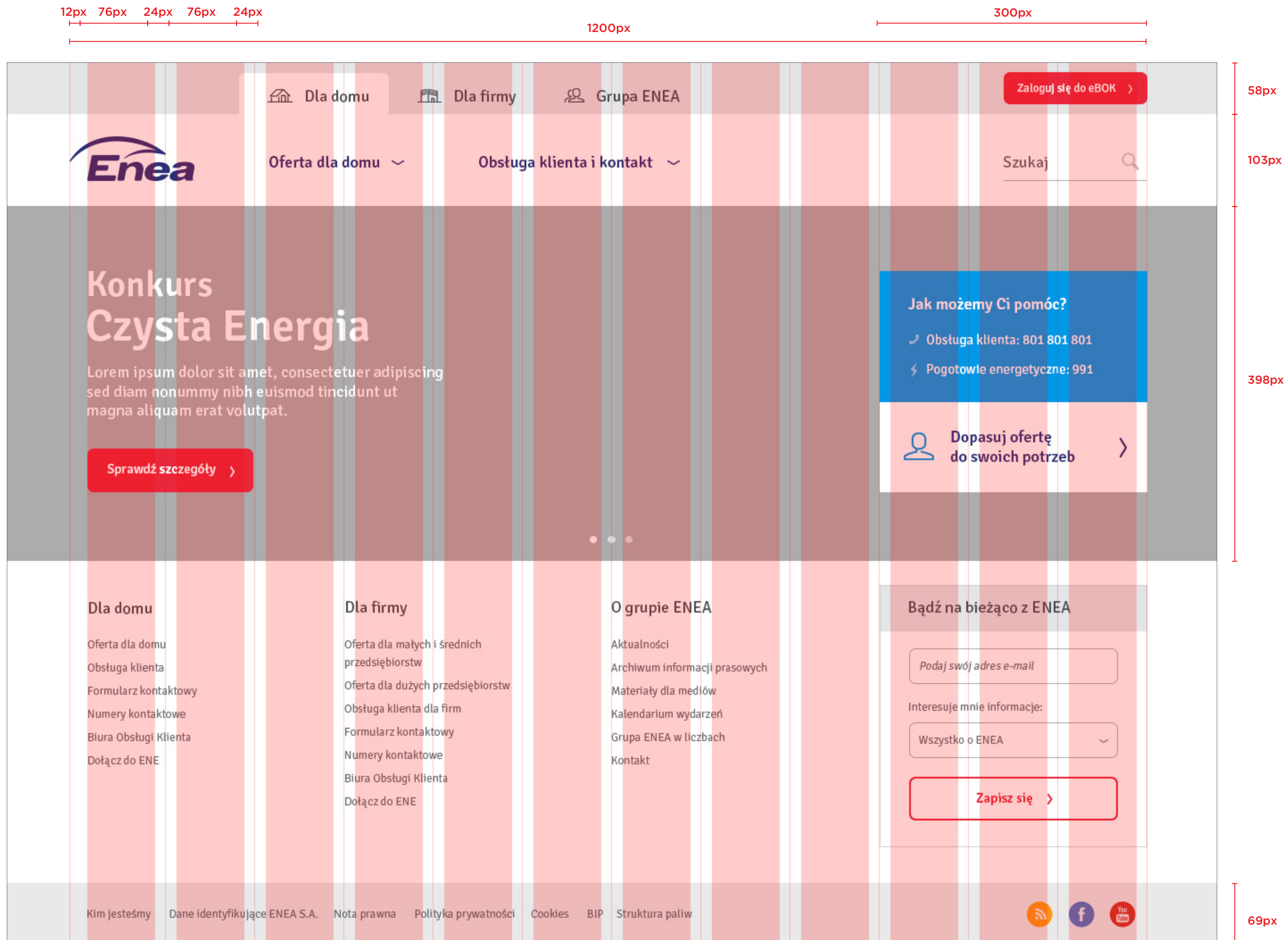


1.6 Infografiki

Ikonografia pojawiająca się na stronie Enea, powinna być spójna i jednolita. Infografiki projektowane są wg. zasad graficznych użytych w ikonach - kolorów, grubości linii i kompozycji. Infografik nie należy nadużywać, by strona nie traciła na przejrzystości.



1.7 Grid



1.8 Wersja żałobna

W przypadku żałoby kolorystyka strony internetowej powinna zostać zmieniona na odcienie szarości. Logotyp powinien zostać podmieniony na wersję czarną z kirem żałobnym.

The screenshot shows the Enea website interface in a mourning theme. The top navigation bar includes links for 'Dla domu', 'Dla firmy', and 'Grupa ENEA', along with a 'Zaloguj się do eBOK' button. The main header features the Enea logo with a black ribbon, and navigation menus for 'Oferta dla domu' and 'Obsługa klienta i kontakt'. A search bar is located on the right. The main content area is dominated by a large banner for 'Konkurs Czysta Energia' with a glowing bicycle image. Below the banner, there are three columns of links: 'Dla domu', 'Dla firmy', and 'O grupie ENEA'. On the right side, there is a 'Bądź na bieżąco z ENEA' section with an email subscription form. The footer contains various legal and contact links, and social media icons for RSS, Facebook, and YouTube.

Navigation:

- Dla domu
- Dla firmy
- Grupa ENEA
- Zaloguj się do eBOK

Header:

- Enea logo (with mourning ribbon)
- Oferta dla domu
- Obsługa klienta i kontakt
- Szukaj

Main Banner:

Konkurs Czysta Energia

Lorem ipsum dolor sit amet, consectetur adipiscing sed diam nonummy nibh euismod tincidunt ut magna aliquam erat volutpat.

Sprawdź szczegóły

Services:

- Obstuga klienta: 801 801 801
- Pogotowie energetyczne: 991
- Dopasuj ofertę do swoich potrzeb

Footer Links:

- Dla domu:** Oferta dla domu, Obsługa klienta, Formularz kontaktowy, Numery kontaktowe, Biura Obsługi Klienta, Dołącz do ENE
- Dla firmy:** Oferta dla małych i średnich przedsiębiorstw, Oferta dla dużych przedsiębiorstw, Obsługa klienta dla firm, Formularz kontaktowy, Numery kontaktowe, Biura Obsługi Klienta, Dołącz do ENE
- O grupie ENEA:** Aktualności, Archiwum informacji prasowych, Materiały dla mediów, Kalendarium wydarzeń, Grupa ENEA w liczbach, Kontakt

Subscription Form:

Bądź na bieżąco z ENEA

Podaj swój adres e-mail

Interesuje mnie informacja: Wszystkie o ENEA

Zapisz się

Footer:

Kim jesteśmy | Dane identyfikujące ENEA S.A. | Nota prawna | Polityka prywatności | Cookies | BIP | Struktura paliw

Social media icons: RSS, Facebook, YouTube

2. Typografia

2.1 Tekst nagłówekowy

2.2 Tekst ciągły

2.3 Kolory tekstu

2.1 Tekst nagłówkowy

Headline 1

Signika Semibold
66 px

Ⓒ nagłówek w sliderze

Headline 2

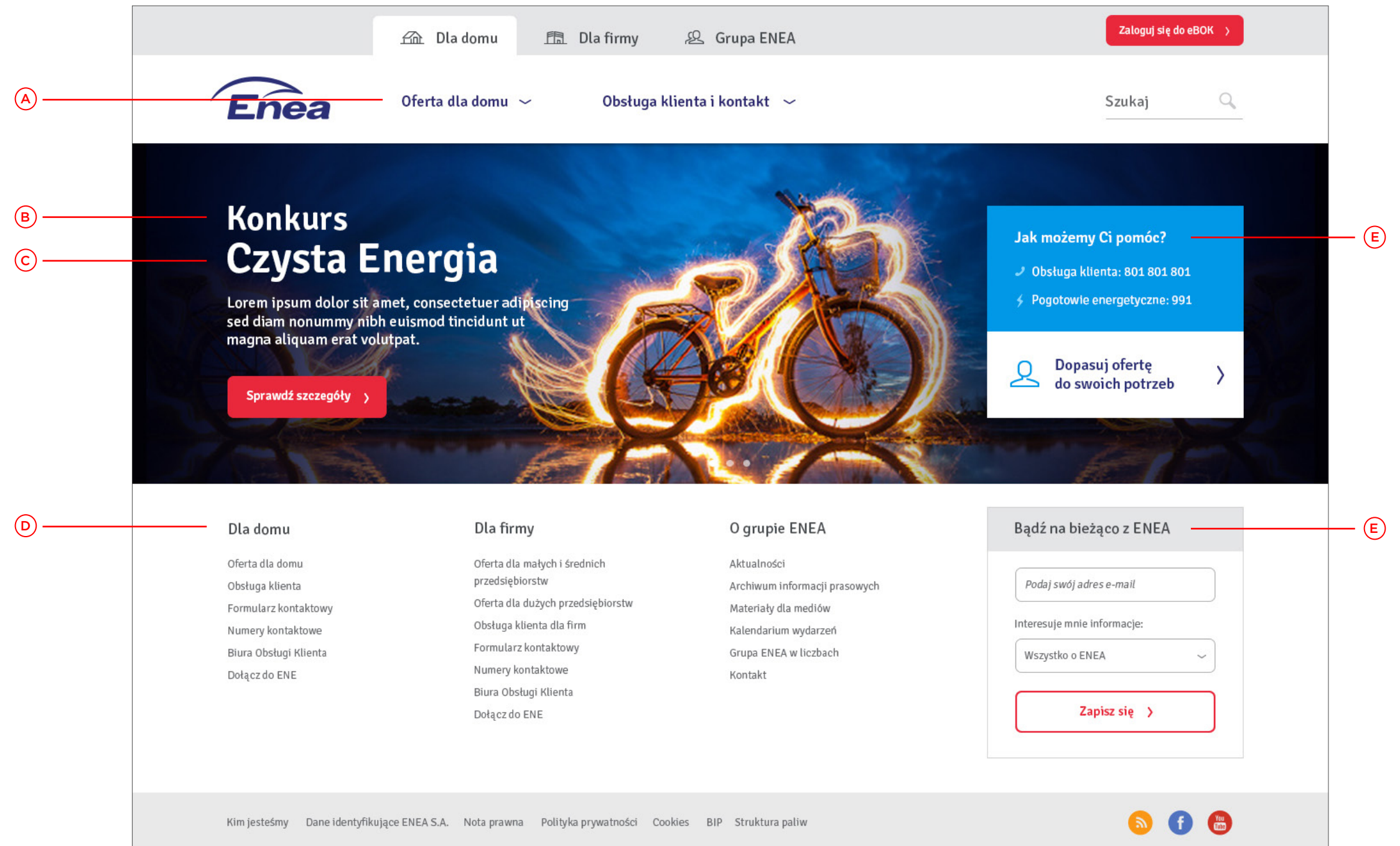
Signika Semibold
53 px

Ⓑ podtytuł w sliderze

Headline 3

Signika Semibold
24 px

- Ⓐ nawigacja - menu główne,
- Ⓓ nagłówki w mapie strony,
- Ⓔ nagłówki w boxach,



2.2 Tekst ciągły

Signika Regular
24 px

(A) tekst ciągły w sliderze

Signika Regular
21 px

(B) tekst w boxie - na sliderze

Signika Regular
17 px

(A) mapa strony
(D) tekst w boxie
(E) stopka

The screenshot shows the Enea website homepage. The main navigation bar includes links for 'Dla domu', 'Dla firmy', and 'Grupa ENEA'. A search bar is located on the right. The main banner features a glowing bicycle and the text 'Konkurs Czysta Energia'. A sidebar on the right offers assistance options. The footer contains a menu with categories like 'Dla domu', 'Dla firmy', and 'O grupie ENEA', along with a newsletter sign-up form and social media icons.

Annotations on the page:

- (A) points to the main banner text: 'Konkurs Czysta Energia' and the placeholder text below it.
- (B) points to the 'Sprawdź szczegóły' button in the banner.
- (C) points to the footer navigation menu.
- (D) points to the 'Obstuga klienta: 801 801 801' text in the sidebar.
- (E) points to the 'Zapisz się' button in the newsletter sign-up form.

2.3 Kolory tekstu

Ⓐ Ⓓ Ⓔ Ⓕ #464b4f

Ⓑ Ⓖ #2f2c71

Ⓒ #ffffff

The screenshot shows the Enea website with several color-coded annotations:

- Ⓐ**: Points to the navigation bar (top grey bar).
- Ⓑ**: Points to the Enea logo and navigation menu items.
- Ⓒ**: Points to the main banner background.
- Ⓓ**: Points to the 'Dla domu' menu item.
- Ⓔ**: Points to the 'Zaloguj się do eBOK' button.
- Ⓕ**: Points to the search bar.
- Ⓖ**: Points to the 'Dopasuj ofertę do swoich potrzeb' button.
- Ⓗ**: Points to the footer area.

The main banner features the text: **Konkurs Czysta Energia** and a button **Sprawdź szczegóły**.

The navigation bar includes: **Dla domu**, **Dla firmy**, **Grupa ENEA**, and **Zaloguj się do eBOK**.

The main banner also includes a sidebar with the text: **Jak możemy Ci pomóc?**, **Obstuga klienta: 801 801 801**, **Pogotowie energetyczne: 991**, and **Dopasuj ofertę do swoich potrzeb**.

The footer includes: **Kim jesteśmy**, **Dane identyfikujące ENEA S.A.**, **Nota prawna**, **Polityka prywatności**, **Cookies**, **BIP**, **Struktura paliw**, and social media icons.

3. Nawigacja

- 3.1 Elementy nawigacji - strona główna
- 3.2 Content menu
- 3.3 Menu boczne
- 3.4 Menu ofert
- 3.5 Paginacja, Pagers, Breadcrumbs

3.1 Elementy nawigacji - strona główna

Wygląd elementów nawigacji zmienia się w zależności od stanu ich aktywności. Jest to dokładnie opisane na kolejnych stronach.

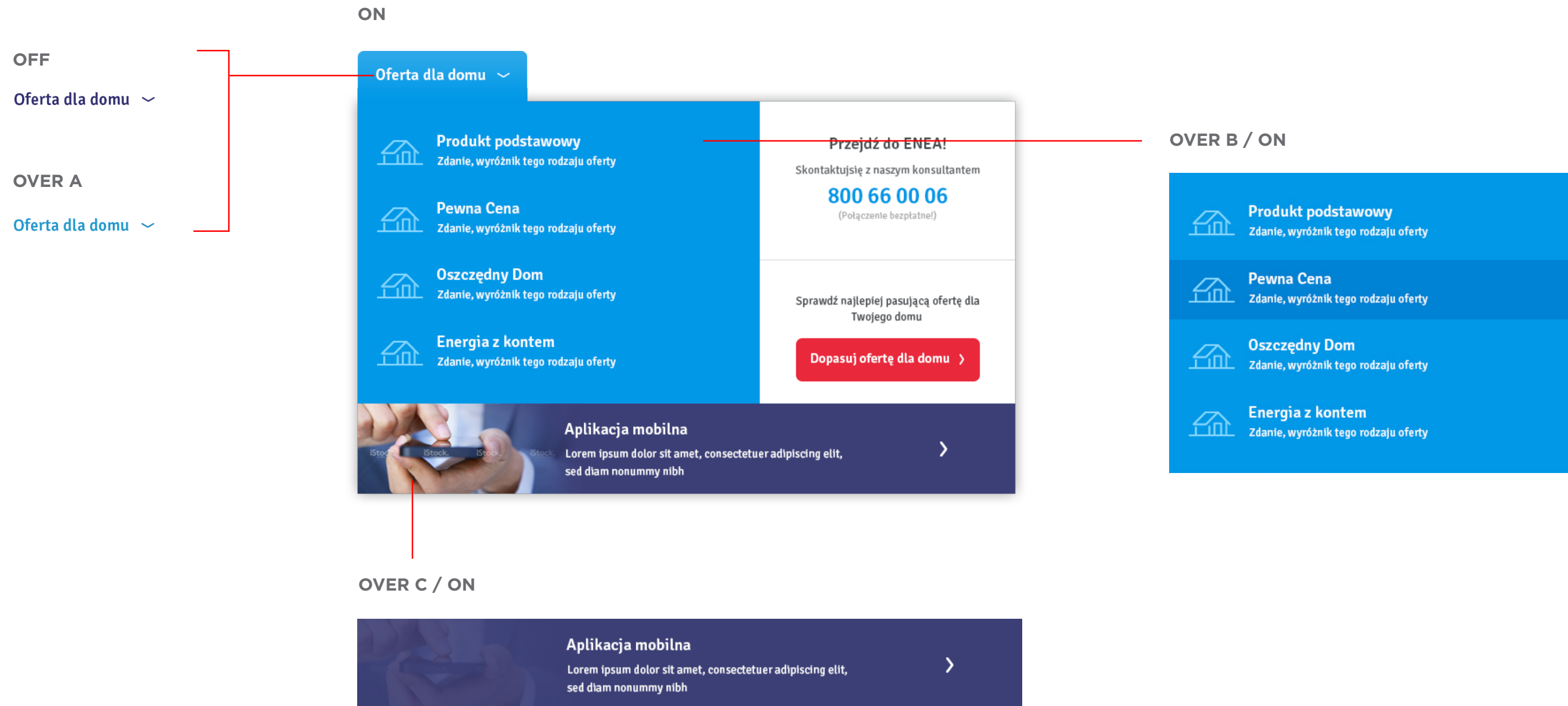
- A** Top menu
- B** Content menu
- C** Mapa strony
- D** Stopka

The screenshot shows the Enea website homepage. The navigation elements are highlighted as follows:

- A** Top menu: A horizontal bar at the top containing 'Dla domu', 'Dla firmy', and 'Grupa ENEA'.
- B** Content menu: A secondary navigation bar below the top menu, containing 'Oferta dla domu' and 'Obsługa klienta i kontakt'.
- C** Mapa strony: A large section in the footer containing three columns of links: 'Dla domu', 'Dla firmy', and 'O grupie ENEA'.
- D** Stopka: The bottom-most section of the page, containing legal information and social media icons.

The main content area features a large banner for 'Konkurs Czysta Energia' with a glowing bicycle. To the right of the banner is a blue sidebar with the text 'Jak możemy Ci pomóc?' and contact information: 'Obsługa klienta: 801 801 801' and 'Pogotowie energetyczne: 991'. Below this is a white box with the text 'Dopasuj ofertę do swoich potrzeb'.

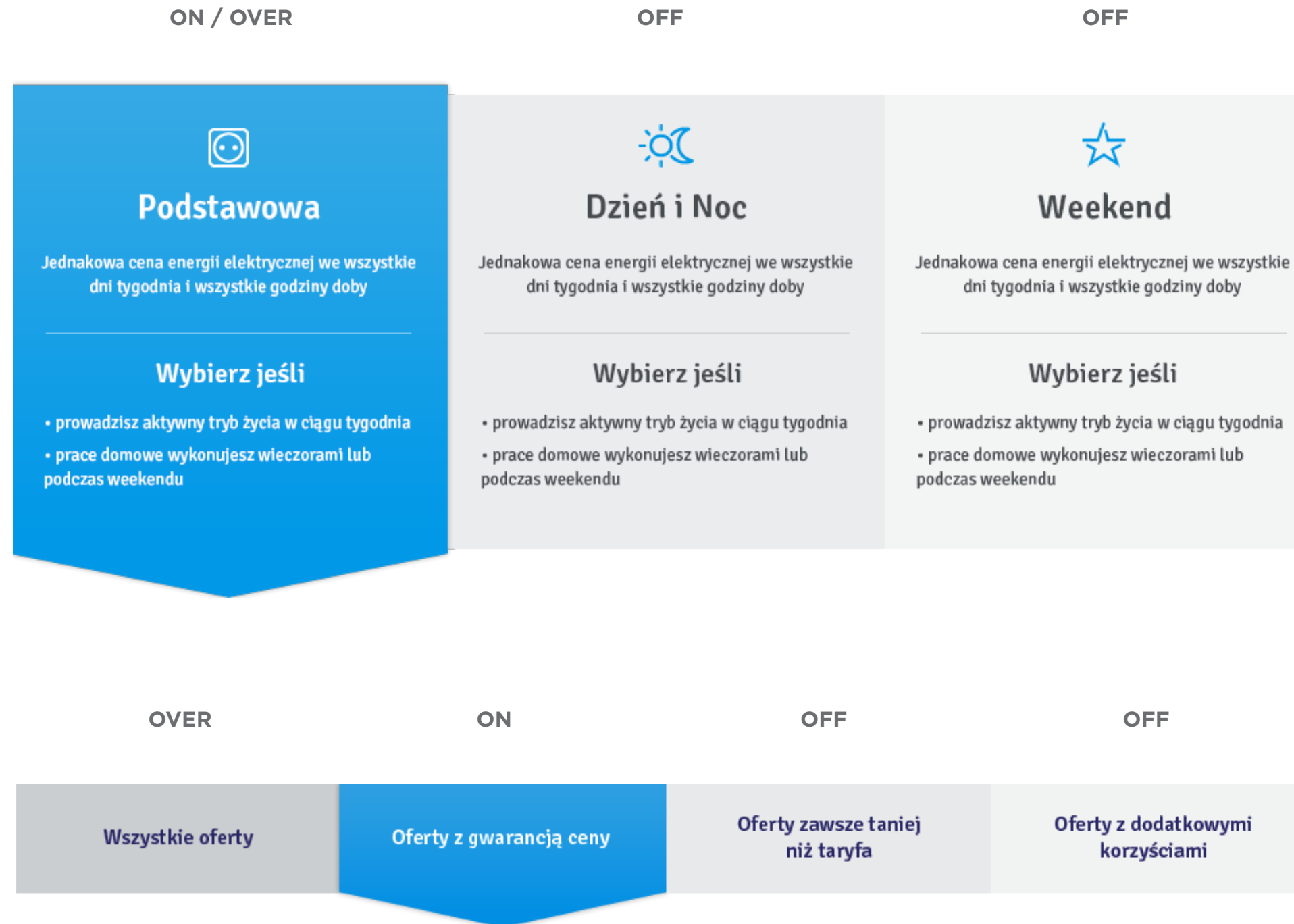
3.2 Content menu



3.3 Menu boczne

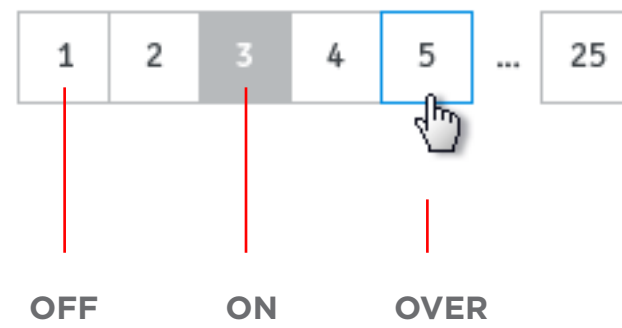


3.4 Menu ofert



3.5 Paginacja, Pagers, Breadcrumbs

PAGINACJA



PAGERS

< Poprzednia następną >

BREADCRUMBS

Strona główna > Aktualności

4. Przyciski

4.1 Przycisk 1

4.2 Przycisk 2

4.3 Przycisk 3

4.4 Przycisk 4

4.5 Zakładki

4.5 Ikonki social

4.6 Bullets

4.7 Linki tekstowe

4.8 Search box

4.1 Przycisk 1

ZASTOSOWANIE

Przyciski podstawowe



OFF
Stroke 3 px, radius 8px, #e9283c



ON CLICK
Stroke 3 px, radius 8px, #e9283c



OVER
#e9283c



ON
#e9283c

4.2 Przycisk 2

ZASTOSOWANIE

Przyciski wyróżniające się
Nie należy nadużywać



OFF
#e9283c



ON CLICK
#e9283c



OVER
#ae1727



ON
#ae1727

4.3 Przycisk 3

ZASTOSOWANIE

Przycisk kierujący do eBOK

Zaloguj się do eBOK >

OFF
#e9283c

Zaloguj się do eBOK >

OVER
#ae1727

Zaloguj się do eBOK >

ON CLICK
#e9283c

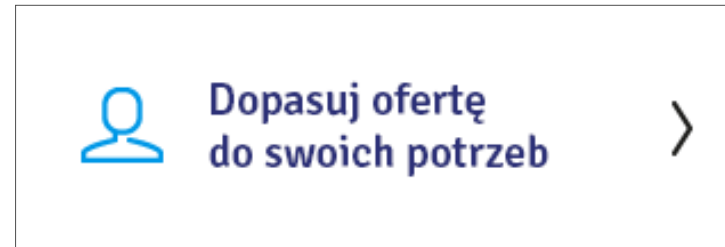
Zaloguj się do eBOK >

ON
#ae1727

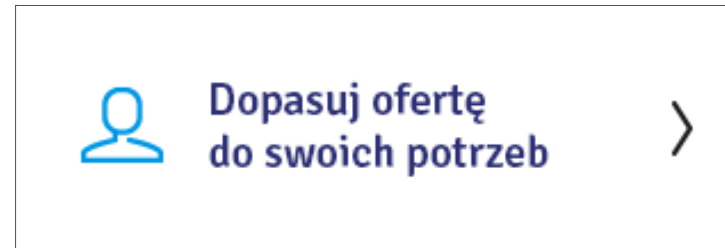
4.4 Przycisk 4

ZASTOSOWANIE

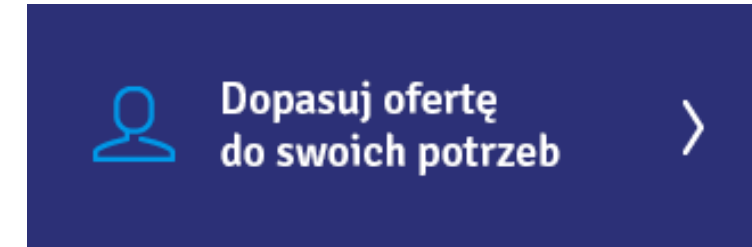
Przycisk umieszczany w boxach, m.in. na sliderze



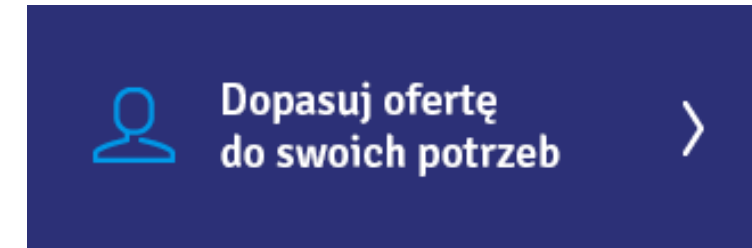
OFF
Background #ffffff
Text #464b4f



ON CLICK
Background #ffffff
Text #464b4f



OVER
Background #2f2c71
Text #ffffff

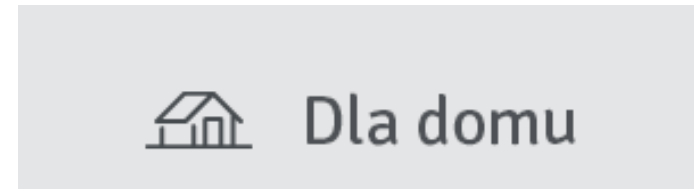


ON
Background #2f2c71
Text #ffffff

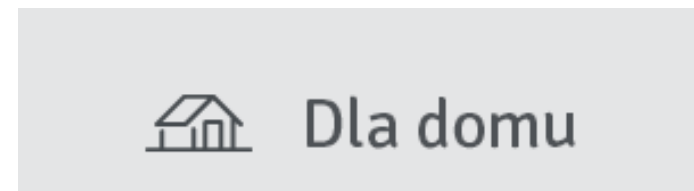
4.5 Zakładki

ZASTOSOWANIE

Top menu



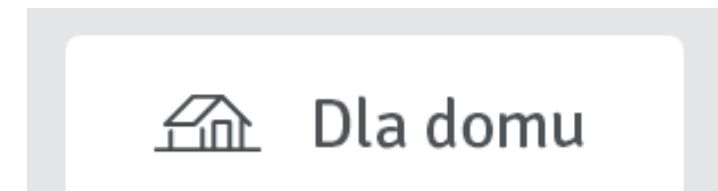
OFF
#464b4f



ON CLICK
#464b4f



OVER
#000000



ON
#464b4f

4.6 Ikonki social

Wys. 28 px, szer. 28 px



OFF
#fa9816



OFF
#5173c0



OFF
#cf3427



OVER
#66696d



OVER
#66696d



OVER
#66696d



ON CLICK
#fa9816



ON CLICK
#5173c0



ON CLICK
#cf3427



ON
#66696d



ON
#66696d



ON
#66696d

4.7 Bullets

OFF
#ffffff 30%

OVER
#ffffff 100%

ON CLICK
#ffffff 30%

ON
#ffffff 100%



4.8 Linki tekstowe

Signika Regular

Oferta dla domu

OFF
#2f2c71

Oferta dla domu

ON CLICK
#2f2c71

Oferta dla domu

OVER
#2f2c71
Underline

Oferta dla domu

ON
#2f2c71
Underline

4.9 Search box

Pole tekstowe

Stroke 1 px #aeaeae
Signika Regular 24 px

Lorem ipsum 

OFF / ON
#66696d

Przycisk

Wys. 20 px, szer. 20 px



OFF
#e4e5e6



OVER
#66696d



ON CLICK
#e4e5e6



ON
#66696d

5. Elementy formularza

- 5.1 Pole tekstowe, walidacja
- 5.2 Lista rozwijana
- 5.3 Pole tekstowe w boxie
- 5.4 Lista rozwijana w boxie
- 5.5 Radiobutton, checkbox

5.1 Pole tekstowe, walidacja

Stroke 1 px #aeaeae

* Numer telefonu (np. 48713459001)

OFF

* Numer telefonu (np. 48713459001)

ON

WALIDACJA

Stroke 1 px #ff0000
Color overlay # ff0000 15%

* Numer telefonu (np. 48713459001)

5.2 Lista rozwijana


Stroke 1 px #aeaeae
Signika Regular 17 px #66696d



Proszę wybrać

A rectangular button with a light gray background and a thin gray border. The text "Proszę wybrać" is on the left, and a small downward-pointing chevron icon is on the right.

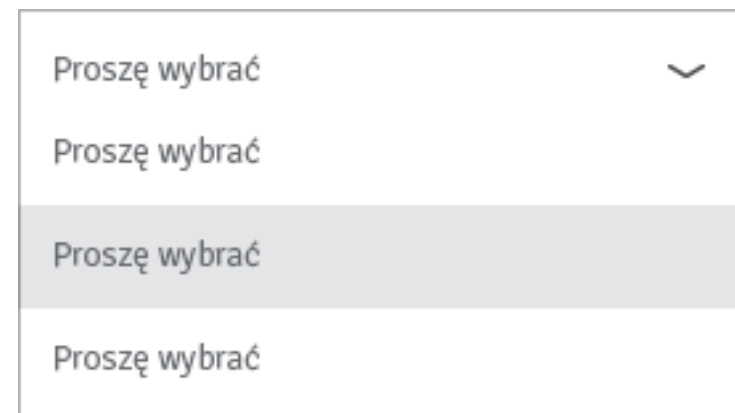
OFF
#e4e5e6



Proszę wybrać

A rectangular button with a medium gray background and a thin gray border. The text "Proszę wybrać" is on the left, and a small downward-pointing chevron icon is on the right.

OVER
#66696d



Proszę wybrać

Proszę wybrać

Proszę wybrać

Proszę wybrać

A rectangular dropdown menu with a thin gray border. It contains four items, each with the text "Proszę wybrać" and a small downward-pointing chevron icon. The third item from the top is highlighted with a medium gray background.

ON
#66696d

5.3 Pole tekstowe w boxie

Stroke 1 px #66696d

Podaj swój adres e-mail

OFF
Signika Italic 17 px #66696d

Lorem ipsum

ON
Signika Regular 17 px #66696d

5.4 Lista rozwijana w boxie

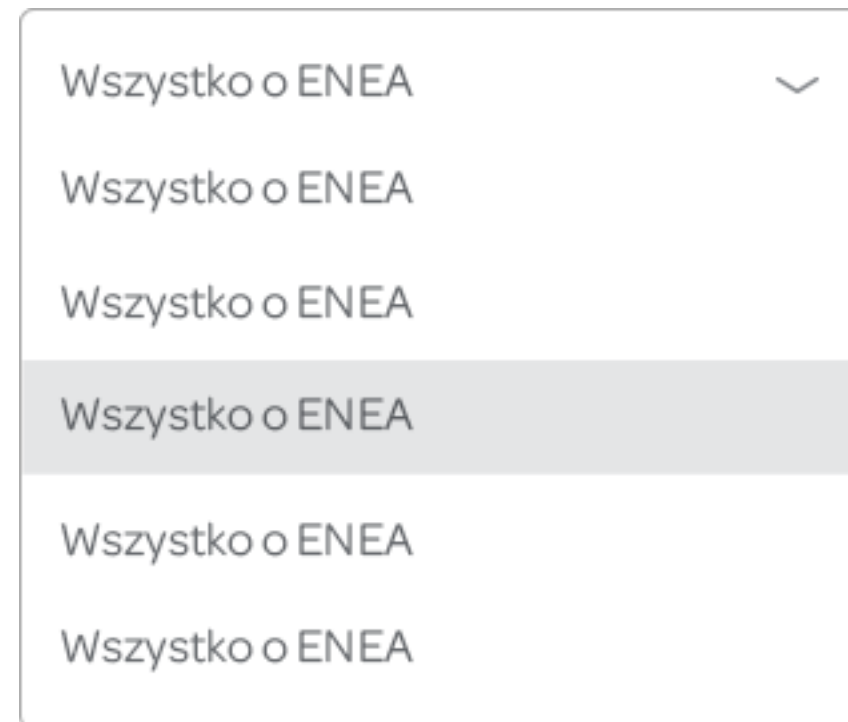
Stroke 1 px #aeaeae
Signika Regular 17 px #66696d



OFF
#e4e5e6



OVER
#e4e5e6



ON
#e4e5e6

5.5 Radiobutton, checkbox

RADIOBUTTON

Dla firmy

OFF
Signika Regular
#e4e5e6

Dla domu

ON
Signika Semibold
#66696d

CHECKBOX

Wyrażam zgodę na przetwarzanie moich danych osobowych.

OFF
#e4e5e6

Lorem ipsum dolor sit amet, consetetuer adipisci

ON
#66696d

6. Listy

6.1 Lista tekstowa

6.2 Lista z miniaturami

6.3 Lista z zakładkami

6.4 Lista z zakładkami - kalendarium

6.1 Lista tekstowa

Kolejna inwestycja dla środowiska

05.05.2014

Lorem ipsum dolor sit amet, consectetur adipiscing elit. Aenean euismod bibendum laoreet. Proin gravida dolor sit
Lorem ipsum dolor sit amet, consectetur adipiscing elit. Aliquam inter... [Czytaj więcej](#)

Kolejna inwestycja dla środowiska

05.05.2014

Lorem ipsum dolor sit amet, consectetur adipiscing elit. Aenean euismod bibendum laoreet. Proin gravida dolor sit
Lorem ipsum dolor sit amet, consectetur adipiscing elit. Aliquam inter... [Czytaj więcej](#)

Kolejna inwestycja dla środowiska

05.05.2014

Lorem ipsum dolor sit amet, consectetur adipiscing elit. Aenean euismod bibendum laoreet. Proin gravida dolor sit
Lorem ipsum dolor sit amet, consectetur adipiscing elit. Aliquam inter... [Czytaj więcej](#)

Kolejna inwestycja dla środowiska

05.05.2014

Lorem ipsum dolor sit amet, consectetur adipiscing elit. Aenean euismod bibendum laoreet. Proin gravida dolor sit
Lorem ipsum dolor sit amet, consectetur adipiscing elit. Aliquam inter... [Czytaj więcej](#)

6.2 Lista z miniaturami

LISTA A



Kolejna inwestycja dla środowiska

05.05.2014

Lorem ipsum dolor sit amet, consectetur adipiscing elit. Aenean euismod bibendum laoreet. Proin gravida dolor sit Lorem ipsum dolor... [Czytaj więcej](#)



Kolejna inwestycja dla środowiska

05.05.2014

Lorem ipsum dolor sit amet, consectetur adipiscing elit. Aenean euismod bibendum laoreet. Proin gravida dolor sit Lorem ipsum dolor... [Czytaj więcej](#)



Kolejna inwestycja dla środowiska

05.05.2014

Lorem ipsum dolor sit amet, consectetur adipiscing elit. Aenean euismod bibendum laoreet. Proin gravida dolor sit Lorem ipsum dolor... [Czytaj więcej](#)



Kolejna inwestycja dla środowiska

05.05.2014

Lorem ipsum dolor sit amet, consectetur adipiscing elit. Aenean euismod bibendum laoreet. Proin gravida dolor sit Lorem ipsum dolor... [Czytaj więcej](#)

LISTA B

Oszczędny dom



OFERTA DLA CIEBIE

Najważniejsza cecha oferty, wyróżnik.

Lorem ipsum dolor sit amet, consectetur adipiscing elit, sed diam nonummy nibh euismod tincidunt ut laoreet dolore magna aliquam erat volutpat. Ut wisi enim ad minim veniam

[Dowiedz się więcej](#)



Oszczędny dom

Najważniejsza cecha oferty, wyróżnik.

Lorem ipsum dolor sit amet, consectetur adipiscing elit. Aenean euismod bibendum laoreet. Proin gravida dolor sit amet lacus accumsan et viverra justo commodo. Proin sodales

[Dowiedz się więcej](#)



Oszczędny dom

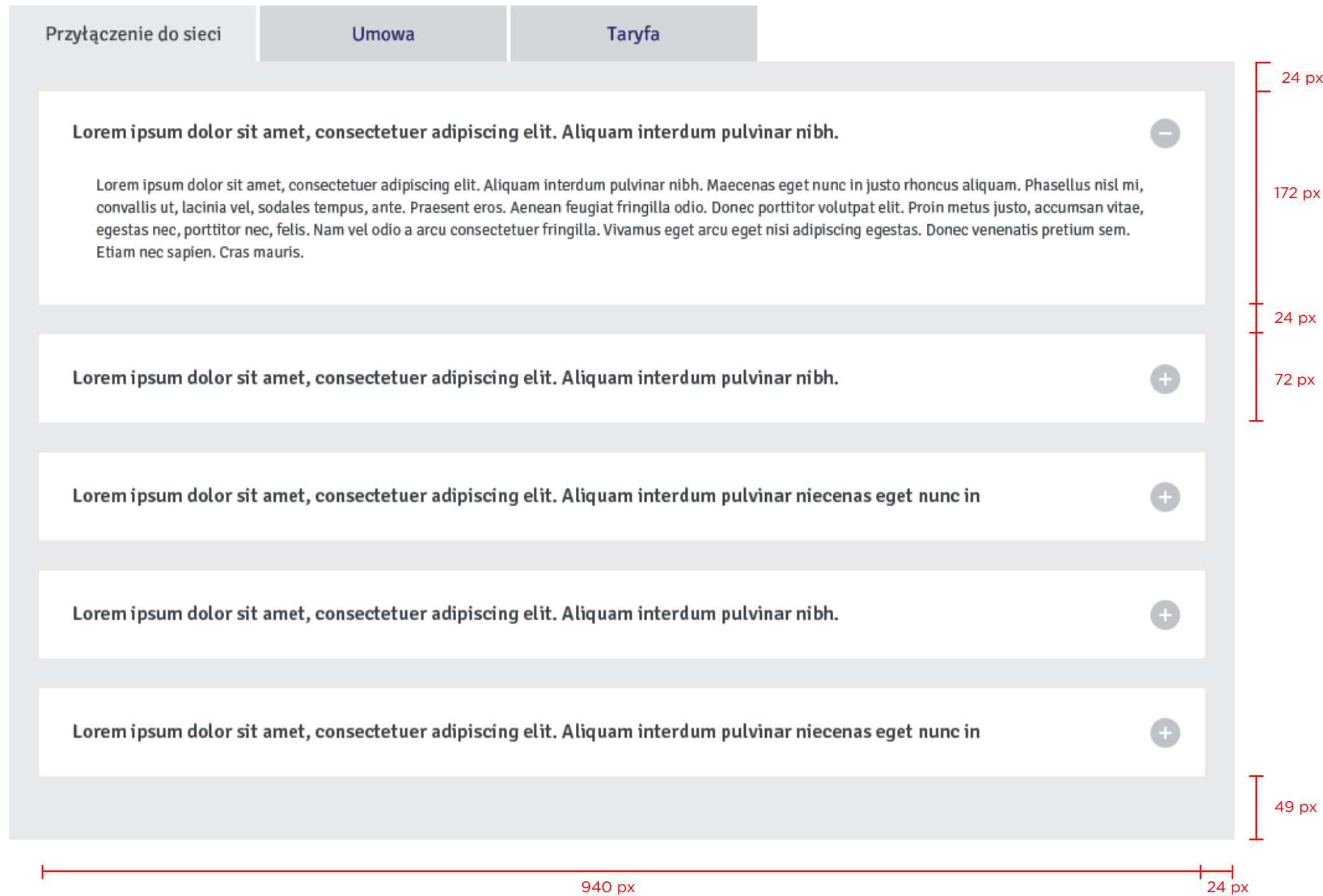
Najważniejsza cecha oferty, wyróżnik.

Lorem ipsum dolor sit amet, consectetur adipiscing elit. Aenean euismod bibendum laoreet. Proin gravida dolor sit amet lacus accumsan et viverra justo commodo. Proin sodales

[Dowiedz się więcej](#)



6.3 Lista z zakładkami



6.4 Lista z zakładkami - kalendarium

2014 2013 2012

Nadchodzące wydarzenia:

5 maj 2014 Raport kwartalny

Lorem ipsum dolor sit amet, consectetur adipiscing elit. Aliquam interdum pulvinar nibh. Maecenas eget nunc in justo rhoncus aliquam. Phasellus nisl mi, convallis ut, lacinia vel, sodales tempus, ante. Praesent eros. Aenean feugiat fringilla odio. Donec porttitor volutpat elit. Proin metus justo, accumsan vitae, egestas nec, porttitor nec, felis. Nam vel odio a arcu consectetur fringilla. Vivamus eget arcu eget nisi adipiscing egestas. Donec venenatis pretium sem. Etiam nec sapien. Cras mauris.

5 maj 2014 Raport kwartalny

Minione wydarzenia:

5 maj 2014 Raport kwartalny

Lorem ipsum dolor sit amet, consectetur adipiscing elit. Aliquam interdum pulvinar nibh. Maecenas eget nunc in justo rhoncus aliquam. Phasellus nisl mi, convallis ut, lacinia vel, sodales tempus, ante. Praesent eros. Aenean feugiat fringilla odio. Donec porttitor volutpat elit. Proin metus justo, accumsan vitae, egestas nec, porttitor nec, felis. Nam vel odio a arcu consectetur fringilla. Vivamus eget arcu eget nisi adipiscing egestas. Donec venenatis pretium sem. Etiam nec sapien. Cras mauris.

5 maj 2014 Raport kwartalny

940 px

24 px

7. Elementy reklamowe

- 7.1 Pole reklamowe 1
- 7.2 Pole reklamowe 2
- 7.3 Kolory obrazka

7.1 Pole reklamowe 1

Slider

Pole reklamowe na sliderze to zdjęcie połączone z obustronnym gradientem, który przechodzi w intensywny kolor granatowy. Dzięki temu slider może mieć pełną szerokość strony nawet, jeśli wybrane zdjęcie jest mniejsze. Centralna kompozycja zdjęcia i znajdujące się na skrajach strony teksty zapewniają przejrzystość i dają poczucie porządku.

W folderze z tym web-manuałem znajduje się szablon z gradientem w pliku .psd, do którego trzeba wrzucić zdjęcie reklamowe.

Wysokość: 398 px
Szerokość zdjęcia: 1200 px
Slider responsywny z nałożonym gradientem

- A Podtytuł**
max. ilość znaków 24
- B Tytuł**
max. ilość znaków 24
- C Treść**
max. ilość znaków 164

The image shows a screenshot of the Enea website's slider. The slider features a background image of a bicycle with light trails. The text on the slider includes a title 'Konkurs Czysta Energia', a subtitle 'Lorem ipsum dolor sit amet, consectetur adipiscing sed diam nonummy nibh euismod tincidunt ut magna aliquam erat volutpat.', and a red button 'Sprawdź szczegóły'. A sidebar on the right contains the text 'Jak możemy Ci pomóc?' followed by 'Obsługa klienta: 801 801 801' and 'Pogotowie energetyczne: 991', and a button 'Dopasuj ofertę do swoich potrzeb'. Below the slider, there are three columns of navigation links: 'Dla domu' (Oferta dla domu, Obsługa klienta, Formularz kontaktowy, Numery kontaktowe, Biura Obsługi Klienta, Dołącz do ENE), 'Dla firmy' (Oferta dla małych i średnich przedsiębiorstw, Oferta dla dużych przedsiębiorstw, Obsługa klienta dla firm, Formularz kontaktowy, Numery kontaktowe, Biura Obsługi Klienta, Dołącz do ENE), and 'O grupie ENEA' (Aktualności, Archiwum informacji prasowych, Materiały dla mediów, Kalendarium wydarzeń, Grupa ENEA w liczbach, Kontakt). On the far right, there is a section 'Bądź na bieżąco z ENEA' with an email input field, a dropdown menu 'Wszystko o ENEA', and a 'Zapisz się' button. The footer contains links for 'Kim jesteśmy', 'Dane identyfikujące ENEA S.A.', 'Nota prawna', 'Polityka prywatności', 'Cookies', 'BIP', and 'Struktura paliw', along with social media icons for RSS, Facebook, and YouTube.

7.2 Pole reklamowe 2

Menu rozwijane

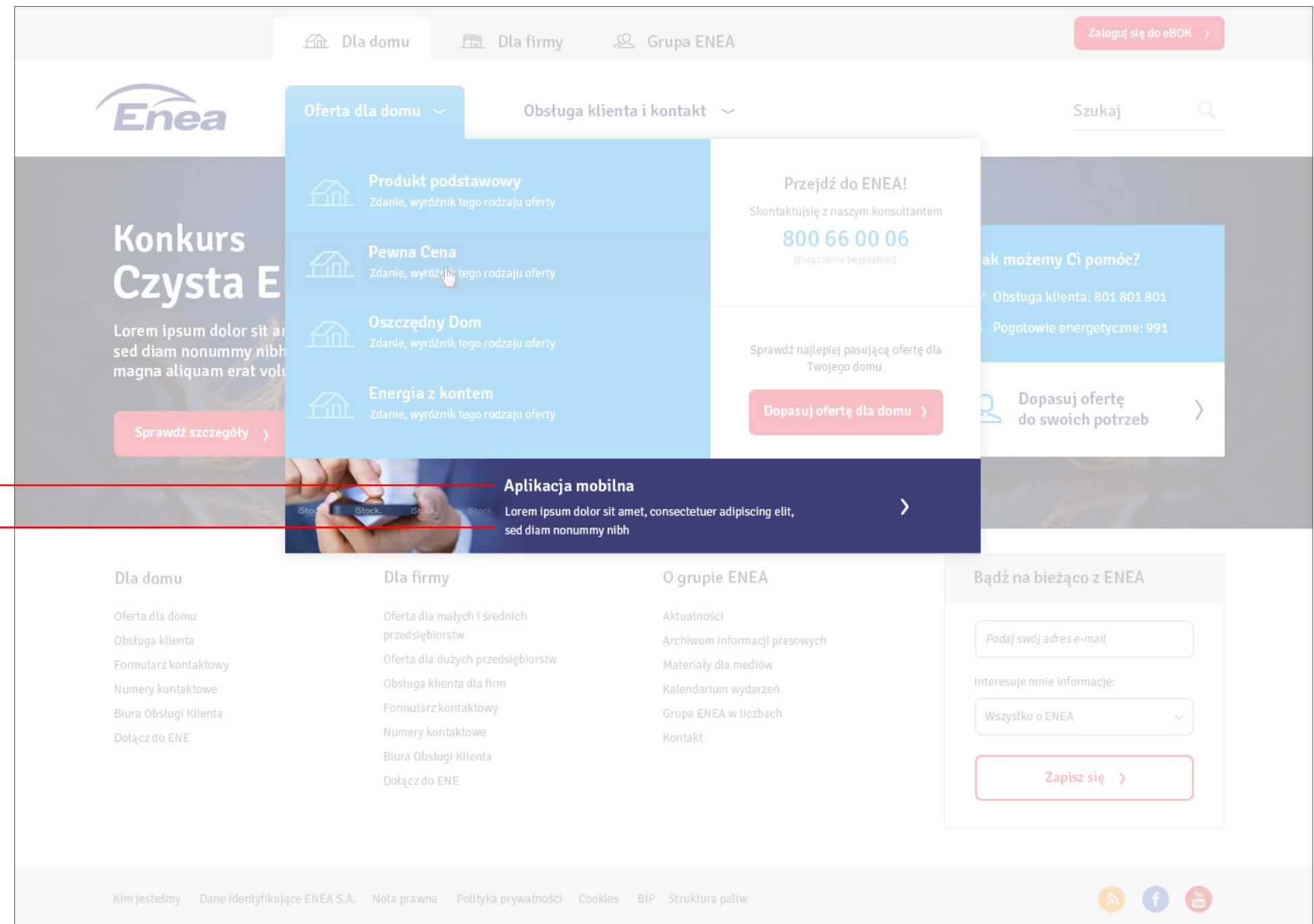
Pole reklamowe na drop downie to zdjęcie z gradientem po prawej stronie, który przechodzi w intensywny kolor granatowy. Pole reklamowe jest swoistym dopełnieniem drop downu, dzięki czemu całość nie traci na przejrzystości, a zyskuje na wyrazistości. Jednocześnie pole reklamowe na drop downie jest spójne z polem reklamowym na sliderze.

W folderze z tym web-manuałem znajduje się szablon z gradientem w pliku .psd, do którego trzeba wrzucić zdjęcie reklamowe.

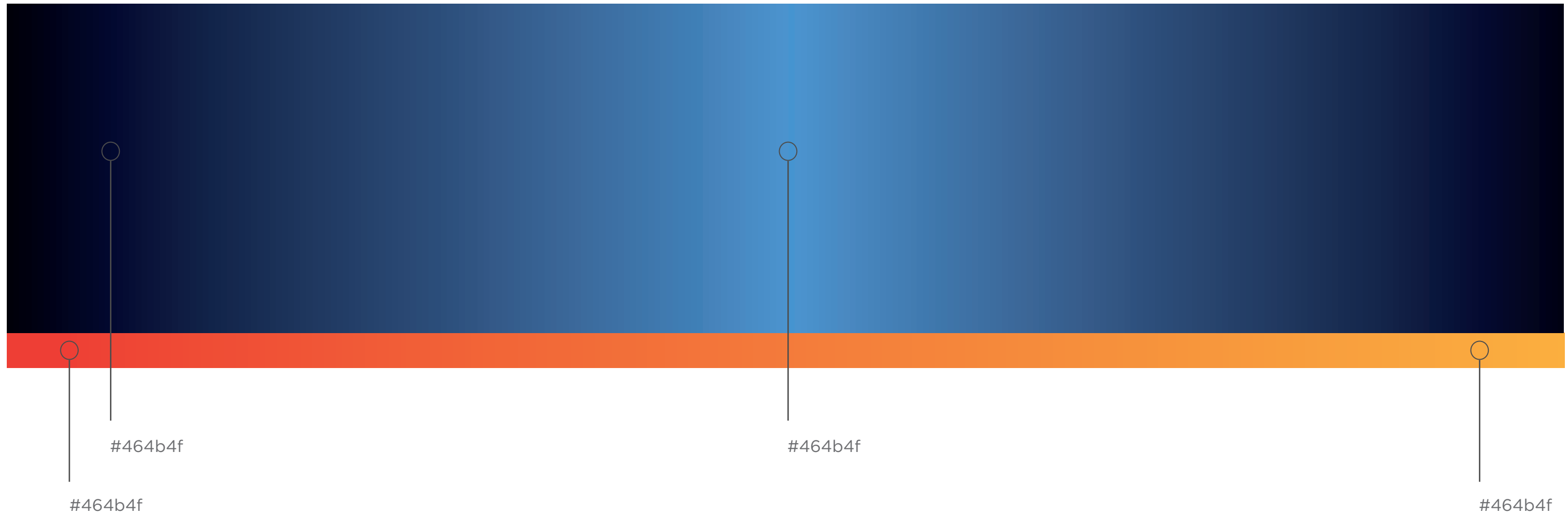
Wysokość: 102 px
Szerokość zdjęcia: 250 px
Slider responsywny z nałożonym gradientem

A Tytuł
max. ilość znaków 50

B Treść
max. ilość znaków 150



7.3 Kolory obrazka



Obrazek na sliderze powinien zawsze wykorzystywać powyższy kod kolorystyczny, zgodny z paletą barw strony internetowej. Niezbędne jest, by w obrazku dominował kolor niebieski (z obu stron przyciemniany), który jest przewodnią barwą całości. Akcenty na zdjęciu powinny być w kolorach pomarańczowo-żółtych, które dodają kompozycji ciepła, dynamiki i rozjaśniają slider. Użycie innych kolorów zaburzy przemyślaną i wyrazistą wizualnie estetykę tak slidera, jak i całej strony.

8. Strona mobilna

8.1 Grid

8.2 Typografia

8.3 Elementy nawigacji

Wprowadzenie do strony mobilnej.

Zastosowanie elementów graficznych wykorzystanych w wersji mobilnej strony www, takich jak: ikony, kolory, kroje pisma czy zdjęcia są opisane w podstawowej wersji webmanualu i powinny być stosowane również w mobilnej wersji serwisu. Wyjątkiem są zasady opisane dotyczące kompozycji i gridu opisane poniżej w rozdziale 8. Strona Mobilna.

8.1 Grid



8.2 Typografia

Wielkość czcionek zwiększa się proporcjonalnie w stosunku do wersji desktopowej layoutu strony.

TEKST NAGŁÓWKOWY:

Headline 1

Signika Semibold
93 px

TEKST CIĄGŁY:

Signika Regular
53 px

Signika Regular, Light
40 px

Headline 2

Signika Semibold
80 px

Signika Regular
33 px

Headline 3

Signika Semibold
53 px

8.3 Elementy nawigacji

- (A) Content menu
- (B) Top menu
- (C) Mapa strony

The image shows a mobile website interface for Enea. At the top, there is a header with a home icon and the text 'Dla domu'. Below this is the Enea logo and a search icon. A navigation bar contains two items: 'Oferta dla domu' and 'Obsługa klienta i kontakt', both with dropdown arrows. A red circle 'A' points to this bar. Below the navigation bar is a blue banner with the text 'Jak możemy Ci pomóc?' and two service numbers: 'Obsługa klienta: 801 801 801' and 'Pogotowie energetyczne: 991'. This is followed by a promotional banner for 'Konkurs Czysta Energia' with a 'Sprawdź szczegóły' button. The main content area features a 'Dla domu' menu with a minus sign, containing links for 'Oferta dla domu', 'Obsługa klienta', 'Formularz kontaktowy', 'Numery kontaktowe', 'Biura Obsługi Klienta', and 'Dołącz do ENE'. Below this are 'Dla firmy' and 'O grupie ENEA' sections, each with a plus sign. A red circle 'B' points to the 'Dla domu' menu. At the bottom, there is a footer with links for 'Kim jesteś', 'Cookies', 'Dane identyfikacyjne ENEA', 'BIP', 'Nota prawna', 'Struktura paliw', and 'Polityka prywatności'. A red circle 'C' points to this footer area. The very bottom of the page includes a language selector set to 'PL', an RSS icon, and social media icons for YouTube and Facebook.